



Klasa 2

KRĄG TEMATYCZNY: RADOŚNIE I BEZPIECZNIE

20. 04. 2020r.

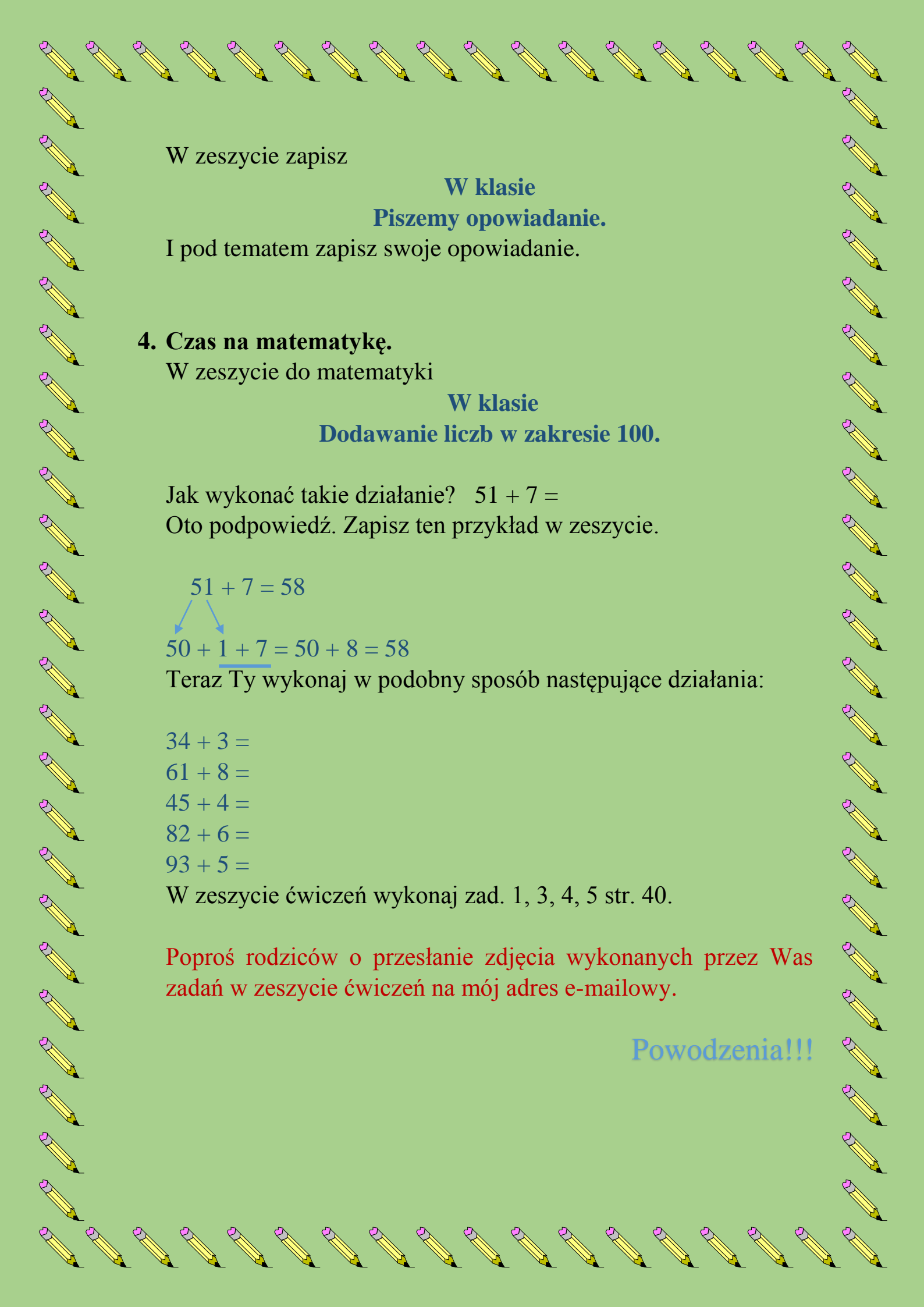
Temat: Mój dobry i zły dzień.

**1. Przeczytaj wiersz M. Bartkowicza „Czemu, wróbelku?”
podręcznik str. 59.**

Czy po przeczytaniu wiersza znasz odpowiedzi na pytania zamieszczone pod wierszem? Jeśli nie, to przeczytaj jeszcze raz wiersz. Natomiast jeśli znasz odpowiedzi na pytania przejdź do zeszytu ćwiczeń.

2. Wykonaj polecenia ze str. 68 w ćwiczeniu.

3. Teraz przyjrzyj się ilustracjom ze str. 60. Napisz opowiadanie do tych ilustracji z wykorzystaniem podanych tam słów.



W zeszytcie zapisz

W klasie
Piszemy opowiadanie.

I pod tematem zapisz swoje opowiadanie.

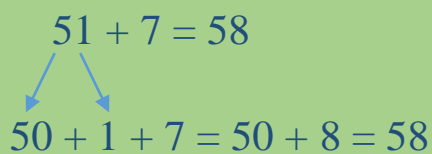
4. Czas na matematykę.

W zeszytcie do matematyki

W klasie
Dodawanie liczb w zakresie 100.

Jak wykonać takie działanie? $51 + 7 =$
Oto odpowiedź. Zapisz ten przykład w zeszytcie.

$$51 + 7 = 58$$



$$50 + 1 + 7 = 50 + 8 = 58$$

Teraz Ty wykonaj w podobny sposób następujące działania:

$$34 + 3 =$$

$$61 + 8 =$$

$$45 + 4 =$$

$$82 + 6 =$$

$$93 + 5 =$$

W zeszytcie ćwiczeń wykonaj zad. 1, 3, 4, 5 str. 40.

Poproś rodziców o przesłanie zdjęcia wykonanych przez Was zadań w zeszytcie ćwiczeń na mój adres e-mailowy.

Powodzenia!!!



21. 04. 2020r.

Temat: Bezpiecznie na rowerze.

- 1. Przeczytaj opowiadanie W. Widłaka „Dla kogo ta ścieżka?” podręcznik str. 62-63.**

Czy po przeczytaniu opowiadania znasz odpowiedzi na pytania zamieszczone pod tekstem? Jeśli nie, to przeczytaj jeszcze raz opowiadanie. Natomiast jeśli znasz odpowiedzi na pytania przejdź do zeszytu ćwiczeń.

- 2. Wykonaj polecenie 1 i 2 str. 69 w ćwiczeniu.**
- 3. W zeszycie zapisz**

W klasie

Rz po spółgłoskach b i p.

Na kolorowo zapisz

Po spółgłoskach **b i p** piszemy **rz**.

Zasadę trzeba zapamiętać.

Teraz zapisz po trzy przykłady wyrazów z rz po spółgłoskach b i p. Ułóż zdania z tymi wyrazami. Dwa zdania zapisz w zeszycie.

- 4. Czas na matematykę.**

Wykonaj zadania ze str. 41 w ćwiczeniu.

- 5. Trzecia lekcja to technika.**

Wykonaj zawieszkę odblaskową zgodnie z instrukcją str. 47 Teczka artysty (proszę wykorzystać materiały dostępne w domu tzn. kabelki, żyłki, druciki kreatywne). Nie muszą być odblaskowe. W obecnej sytuacji proszę nie szukać specjalnie materiałów w sklepach i nie narażać siebie i bliskich.

Powodzenia!!!

22. 04. 2020r.

Temat: Co zrobić, gdy zdarzy się wypadek?

- 1. Przeczytaj opowiadanie Z. Staneckiej „Bardzo ważny telefon” podręcznik str. 64-65.**

Czy umiesz udzielić odpowiedzi na pytania pod tekstem? Jeśli nie, to przeczytaj opowiadanie jeszcze raz lub poproś kogoś starszego w domu.

Teraz obejrzyj film edukacyjny. Oto link:

<https://www.youtube.com/watch?v=kzMubL2dHAk>

- 2. Zapisz w zeszycie**

W klasie
Ważne numery.

Pogotowie – 999

Straż pożarna – 998

Policja 997

Europejski numer alarmowy - 112

- 3. Wykonaj polecenie 1, 2, 3 str. 71 w ćwiczeniu.**
- 4. Czas na matematykę.**

W zeszycie do matematyki

W klasie
Odejmowanie liczb w zakresie 100.

Jak wykonać takie działanie? $67 - 5 = ?$

Oto odpowiedź. Zapisz ten przykład w zeszycie.

$$\begin{array}{l} 67 - 5 = 62 \\ \swarrow \quad \searrow \\ 60 + 7 - 5 = 60 + 2 = 62 \end{array}$$

Teraz Ty wykonaj w podobny sposób następujące działania:

$$86 - 5 =$$



$79 - 6 =$

$88 - 4 =$

$96 - 3 =$

Pamiętaj, że odejmowanie możesz sprawdzić za pomocą dodawania np.

$57 - 4 = 53$, bo $53 + 4 = 57$

Teraz w zeszytcie ćwiczeń wykonaj zad. 1, 2, 4 str. 42.

Owocnej pracy!!!

23. 04. 2020r.

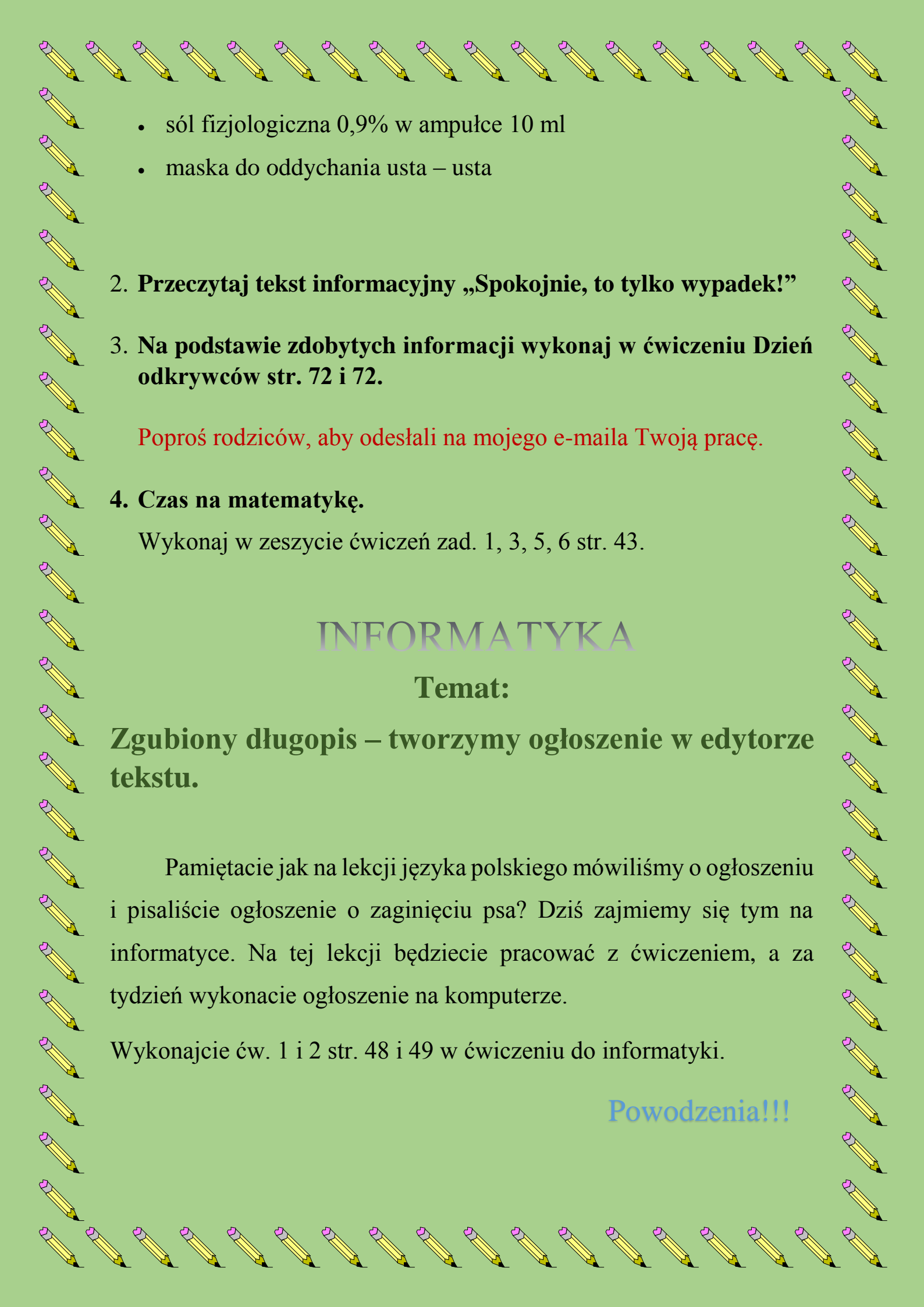
Temat:

Dzień odkrywców. Potrafimy udzielić pomocy.

1. Przeczytaj:

Co powinno być w każdej apteczce

- rękawiczki lateksowe
- gaza jałowa
- gazik jałowy nasączone płynem dezynfekcyjnym
- plaster z opatrunkiem
- plaster bez opatrunku
- bandaż dziany
- bandaż elastyczny
- nożyczki z zaokrąglonymi końcami
- koc termiczny, folia NRC
- chusta trójkątna

- 
- sól fizjologiczna 0,9% w ampułce 10 ml
 - maska do oddychania usta – usta

2. Przeczytaj tekst informacyjny „Spokojnie, to tylko wypadek!”

3. Na podstawie zdobytych informacji wykonaj w ćwiczeniu Dzień odkrywców str. 72 i 72.

Poproś rodziców, aby odesłali na mojego e-maila Twoją pracę.

4. Czas na matematykę.

Wykonaj w zeszycie ćwiczeń zad. 1, 3, 5, 6 str. 43.

INFORMATYKA

Temat:

Zgubiony długopis – tworzymy ogłoszenie w edytorze tekstu.

Pamiętacie jak na lekcji języka polskiego mówiliśmy o ogłoszeniu i pisaliście ogłoszenie o zaginięciu psa? Dziś zajmiemy się tym na informatyce. Na tej lekcji będziecie pracować z ćwiczeniem, a za tydzień wykonacie ogłoszenie na komputerze.

Wykonajcie ćw. 1 i 2 str. 48 i 49 w ćwiczeniu do informatyki.

Powodzenia!!!



KRĄG TEMATYCZNY:

WIOSNA W PRZYRODZIE I W NAS

24. 04. 2020r.

Temat: Najważniejszy jest uśmiech.

1. Przeczytaj opowiadanie E. Zarębskiej „Zosia i fiołkowy kapelusz” podręcznik str. 68-69.

Na podstawie przeczytanego tekstu wykonaj polecenie 1 i 2 str. 74 w ćwiczeniu.

Wykonaj ćwiczenie ortograficzne 3 str. 75 w ćwiczeniu.

Ćw. 4 str. 75 w ćwiczeniu jest dla chętnych na dodatkową ocenę.

2. Czas na matematykę.

Obejrzyj film, z którego dowiesz się jak odczytujemy godziny. Oto link

<https://www.youtube.com/watch?v=bzgH3RC9Pi0>

W zeszycie do matematyki zapisz

**W klasie
Która jest godzina?**

Zapisz na kolorowo w zeszycie:

1 godzina = 60 minut

1 godz. = 60 min.

Pół godziny to 30 minut.

Teraz wykonaj zad. 2 str. 32 z podręcznika i zadania ze str. 44 w ćwiczeniu.

W tym tygodniu kończymy !!!