



Witam Was po świętach.

Zaczynamy!!!

15. 04. 2020r.

KRĄG TEMATYCZNY

Przyroda budzi się do życia

Temat: Groźna woda.















Dzisiaj zaczniemy od matematyki.

Napisz w zeszyte

W klasie

Obliczenia pieniężne.

Następnie wydrukuj i wklej poniżej zamieszczone monety i banknoty. Jeśli nie masz możliwości wydrukować wklej z wyprawki po jednym pieniążku i podpisz.

MONETY		BANKNOTY	
	1 grosz		10 złotych
	2 grosze		20 złotych
	5 groszy		50 złotych
	10 groszy		100 złotych
	20 groszy		200 złotych
	50 groszy		
	1 złoty		
	2 złote		
	5 złotych		

Na kolorowo zapisz

100 groszy = 1 złoty

100 gr = 1 zł

Teraz wykonaj w zeszycie zadania 2, 3, 4, 6, 7 str. 24 – 25 podręcznik do matematyki.

Czas na edukację polonistyczną, przyrodniczą i społeczną.

1. Pomyśl z czym kojarzy Ci się *woda* ?
2. Przeczytaj opowiadanie „Powódź” H. Zdzitowieckiej.
3. Na podstawie przeczytanego opowiadania odpowiedz na pytania ze str. 54 w podręczniku (pod tekstem).
W zeszycie do języka polskiego zapisz
W klasie
Powódź.
Teraz zapisz odpowiedzi na pytania.
4. Sztuka pisania opowiadania. Przyjrzyj się ilustracjom na str. 55 w podręczniku i przeczytaj podpisy pod nimi. Następnie na podstawie obrazków napisz w zeszycie opowiadanie o tym, co przydarzyło się Marcie.
5. Wykonaj polecenie 1 i 2 str. 63 w zeszycie ćwiczeń.

Uwaga !!! Poproś rodziców aby przysłali mi Twoje opowiadanie o przygodzie Marty.

Dzisiaj koniec!!!

16. 04. 2020r.

Temat:

Potyczki ortograficzne. Inaczej piszę niż słyszę.

1. Najpierw rozwiąż kilka zadań w ćwiczeniu do matematyki.

Zadania 1-4 str. 38 ćwiczenie

2. Teraz przeczytaj wiersz M. Strzałkowskiej „Budki, dudki, bieg i śnieg”. (naucz się pięknie czytać wiersz)

3. W zeszycie zapisz:

**W klasie
Inaczej piszę, niż słyszę.**

W zeszycie wykonaj polecenie 2 str. 56 z podręcznika.

4. Wykonaj polecenia w zeszycie ćwiczeń

Polecenia 1-5 str. 64 i 65.

5. Wykonaj ćw. 1 i 2 str. 56 w Potyczkach ortograficznych.

Edukacja techniczna

W tym tygodniu tzn. do poniedziałku proszę o wykonanie jeża. Instrukcję i wykaz potrzebnych materiałów znajdziecie w Teczce artysty na str. 45.

Czekam na zdjęcia Waszych prac do 20 kwietnia 2020r.

Powodzenia!!!

17. 04. 2020r.

KRĄG TEMATYCZNY

Radośnie i bezpiecznie

Temat: Lubimy żartować.

Moi Drodzy do tej pory mówiliśmy, że wagę produktów podaje się w kilogramach (kg). Dzisiaj poznacie kolejne jednostki, które są mniejsze od kilogramów. Są to **dekagramy**.

1. W zeszycie do matematyki zapisz

W klasie

Waga i ważenie.

Na kolorowo zapisz

ZAPAMIĘTAJ !!!

1 kilogram = 100 dekagramów

1kg = 100 dag

Pół kilograma = 50 dekagramów

2. Teraz wykonaj w zeszycie zadania

Zad. 1 str. 26 podręcznik do matematyki

Zad. 1, 3, 4, 5 str. 27 podręcznik do matematyki

3. Wykonaj zadania w ćwiczeniu do matematyki str. 39.

4. Przeczytaj wiersz J. Brzechwy „Prima aprilis”.

Porozmawiaj z rodzicami co oznacza sformułowanie *prima aprilis*.
Naucz się pięknie czytać wiersz.

5. Wykonaj ćwiczenia 1-5 w zeszyte ćwiczeń str. 66 i 67.

6. Na koniec trochę ortografii

Polecenie 1 str. 58 podręcznik.

**W tym tygodniu
kończymy!!!**