

KLASA 2

Dzisiaj spotykamy się na lekcji w TEAMSIE o godz. 10.00

25. 05. 2020r.

Blok tematyczny:

Podróż do Krainy Fantazji.

Temat: Gdyby można było...

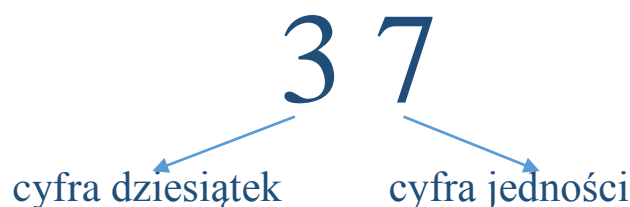
EDUKACJA POLONISTYCZNA, SPOŁECZNE I PRZYRODNICZA

1. Przeczytaj opowiadanie A. Tyszki „Aga i motyle” – podręcznik str. 30-31 (Czy znasz odpowiedzi na pytania zapisane pod opowiadaniem? Jeśli nie przeczytaj tekst jeszcze raz).
2. Wykonaj polecenie 1 i 2 str. 44 w ćwiczeniu.
3. Teraz obejrzyj ilustracje i przeczytaj informacje „Mali sprzymierzeńcy i wrogowie” ze str. 32 w podręczniku. Możesz też obejrzeć film. Oto link: <https://www.youtube.com/watch?v=17jIqGmKoZg>
4. Na podstawie zdobytych informacji zrób w ćwiczeniu polecenie 4 i 5 str. 45.

EDUKACJA MATEMATYCZNA

Dzisiaj będziecie utrwalać dodawanie liczb dwucyfrowych.

Najpierw przypomnienie:



Jak można dodać dwie liczby dwucyfrowe (przypomnienie):

Np. $53 + 41$

1 sposób: $53 + 41 = 50 + 40 + 3 + 1 = 90 + 4 = 94$ (najpierw dodajemy dziesiątki, a później jedności)

2 sposób: $53 + 41 = 53 + 40 + 1 = 93 + 1 = 94$ (do pierwszej liczby dodajemy pełne dziesiątki z drugiej liczby i na końcu jedność drugiej liczby)

3 sposób: $53 + 41 = 53 + 1 + 40 = 54 + 40 = 94$ (do pierwszej liczby dodajemy jedność z drugiej liczby, a na końcu pełne dziesiątki drugiej liczby).

1. Zapisz w zeszycie do matematyki

W klasie

Dodajemy liczby dwucyfrowe.

Pod tematem zapisz:

$53 + 41$

1 sposób: $53 + 41 = 50 + 40 + 3 + 1 = 90 + 4 = 94$

2 sposób: $53 + 41 = 53 + 40 + 1 = 93 + 1 = 94$

3 sposób: $53 + 41 = 53 + 1 + 40 = 54 + 40 = 94$

2. Wykonaj w zeszycie zad. 2 i 3 str. 51 z podręcznika

3. Zrób zadania 1-4 str. 62 w ćwiczeniu.

Jeśli połączysz się na lekcję online w TEAMSIE zadania zrobimy wspólnie. Jeśli nie wykonaj zadania sama/sam.

POZDRAWIAM!!!

26. 05. 2020r.

Temat: **Moja mama jest wspaniała**

EDUKACJA POLONISTYCZNA, SPOŁECZNE I PRZYRODNICZA

1. Pamiętaj dzisiaj jest ważne święto Dzień Matki. Dlatego napisz jaka jest Twoja mama. W tym celu zrób polecenie 1 str. 46 w ćwiczeniu.
2. Przeczytaj wiersz N. Usenko „Najczerwieńszy kubek” podręcznik str. 33 (Czy znasz odpowiedzi do pytań zamieszczonych pod tekstem?)
3. Teraz przypomnij sobie zasadę pisania życzeń. Zobacz podręcznik str. 34.
4. Teraz wykonaj polecenie 3 str. 34 z podręcznika (zrób laurkę dla mamy i napisz życzenia).
5. Na koniec wykonaj polecenie 3 i 4 str. 47 w ćwiczeniu.

EDUKACJA MATEMATYCZNA

Dzisiaj odejmowanie liczb dwucyfrowych – obliczenia w zakresie 100.

1. Zapisz w zeszycie do matematyki

W klasie

Odejmujemy liczby dwucyfrowe.

Następnie zapisz na kolorowo:

1 sposób:

$$37 - 12 = 37 - 10 - 2 = 27 - 2 = 25$$

2 sposób:

$$37 - 12 = 37 - 2 - 10 = 35 - 10 = 25$$

W pierwszym przykładzie najpierw odjęliśmy dziesiątki, a później jedności.

W drugim przykładzie najpierw odjęliśmy jedności, a później dziesiątki.

2. Rozwiąż w zeszycie zad. 2 str. 52 z podręcznika.

3. Wykonaj w ćwiczeniu zad. 1 i 2 str. 63.

EDUKACJA TECHNICZNA

Dzisiaj wykonaj na technice prezent dla mamy z okazji jej święta. Tytuł pracy: „Kwiaty dla mamy”. Instrukcję znajdziesz w Teczce artysty – książka str. 57.

Postaraj się i zrób pracę najlepiej jak umiesz.

Teraz zrobioną laurkę i kwiaty wręcz swojej mamie pamiętając o mocnym uścisku i ciepłych słowach.

Poproś mamę aby przysłała mi zdjęcia Twojej laurki, życzeń i kwiatów. Naucz się pięknie czytać wiersz.

**ŻYCZĘ WAM MIŁEGO DNIA,
A WASZYM MAMOM
WSZYSTKIEGO NAJLEPSZEGO
Z OKAZJI ICH ŚWIĘTA!!!**

27. 05. 2020r.

Temat: Kim będę, gdy dorosnę?

EDUKACJA POLONISTYCZNA, SPOŁECZNE I PRZYRODNICZA

1. Przeczytaj wiersz R. Witka „Magister uśmiechów” – podręcznik str. 35.

2. Zapisz w zeszycie

W klasie

Kim będę, gdy dorosnę?

Pod tematem wypisz nazwy zawodów, które zostały wymienione w wierszu.

3. Teraz ustnie wykonaj polecenie 1 i 2 str. 36 z podręcznika.
4. W zeszycie zapisz nazwy zawodów zakończonych na –arz i –erz, które znajdziesz w niebieskiej ramce w poleceniu 1 str. 36 podręcznik. Końcówki –arz i –erz zapisz na kolorowo.
5. Pod wypisanymi wyrazami zapisz na kolorowo i zapamiętaj:

W zakończeniach –arz i –erz w nazwach zawodów piszemy rz.

6. Wykonaj w ćwiczeniu polecenia ze str. 48 i 49. Polecenie 5 ze str. 49 napisz w zeszycie. Pamiętaj, aby napisać kilka zdań – przynajmniej 4 na temat kim chcę zostać w przyszłości. Napisz kim chcesz zostać w przyszłości? Dlaczego? Co wtedy będziesz robiła/ł? **Poproś rodziców, aby przysłali mi do oceny to polecenie wykonane w zeszycie. Naucz się pięknie czytać wiersz.**

EDUKACJA MATEMATYCZNA

Dzisiaj będziesz dodawał i odejmował liczby dwucyfrowe.

1. W zeszycie do matematyki zapisz

W klasie

Dodaję i odejmuję liczby dwucyfrowe.

2. Wykonaj w zeszycie zad. 2 str. 53 z podręcznika.
3. W ćwiczeniu wykonaj zad. 1, 2, 3, 5 str. 64.

POWODZENIA!!!

28. 05. 2020r.

Temat: **Fantazja ubarwia świat.**

EDUKACJA POLONISTYCZNA, SPOŁECZNE I PRZYRODNICZA

1. Przeczytaj wiersz J. Brzechwy „Na wyspach Bergamutach”.
2. W zeszycie do języka polskiego zapisz

W klasie

Świat fantazji.

Pod tematem wypisz nazwy zwierząt, o których jest mowa w wierszu.

3. Wykonaj polecenia 1 – 4 str. 50 – 51 w ćwiczeniu.
4. **Naucz się pięknie czytać wiersz.**

EDUKACJA MATEMATYCZNA

Kochani wiecie już co to jest centymetr, a dzisiaj dowiecie się jaką jednostką długości jest metr.

1. W zeszycie do matematyki zapisz sobie:

W klasie

Jednostki długości – metr.

Na kolorowo zapisz sobie w zeszycie.

1 metr = 1m

1 metr = 100 centymetrów

1m = 100 cm

2. Teraz ustnie wykonaj zadania 1 – 5 str. 54 – 55 w podręczniku.

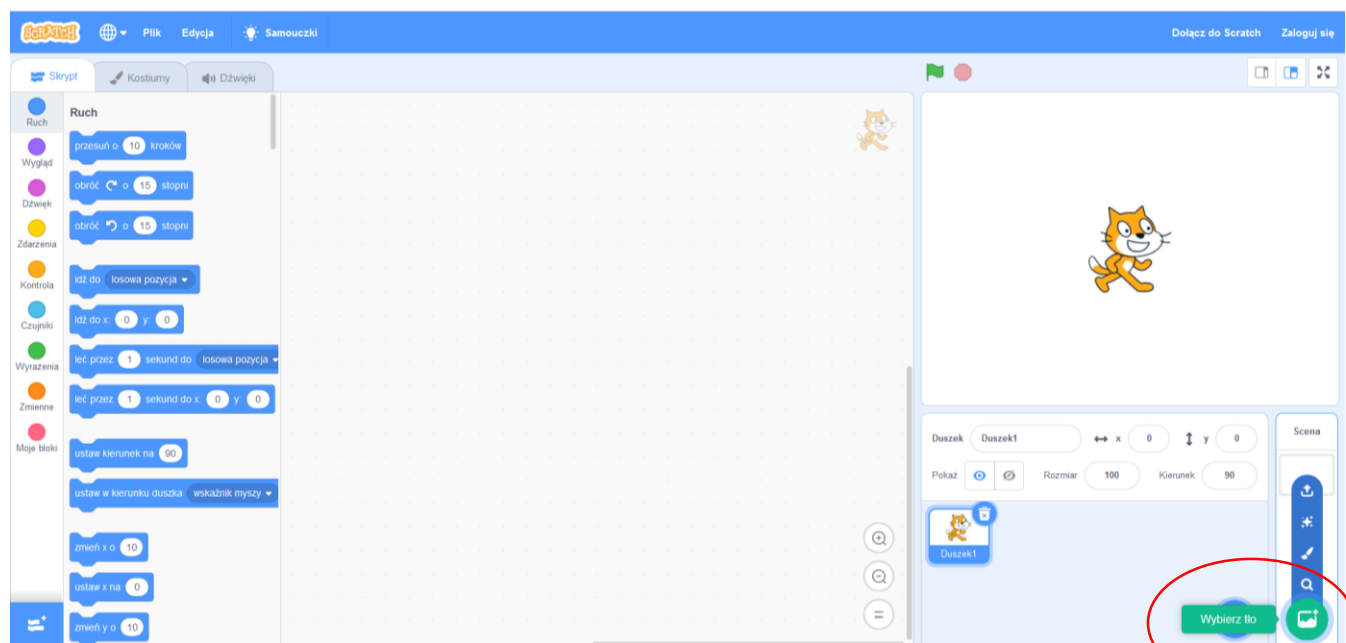
3. Wykonaj zad. 1 i 2 str. 65 w ćwiczeniu.

EDUKACJA INFORMATYCZNA

Temat: Kot na wakacjach – programujemy w Scratchu.

1. Dzisiaj znowu praca z kotem. Zapoznaj się z informacjami w podręczniku str. 54. Jeśli możesz otwórz stronę internetową – oto link z zeszłego tygodnia: <https://scratch.mit.edu/projects/editor/?tutorial=getStarted>

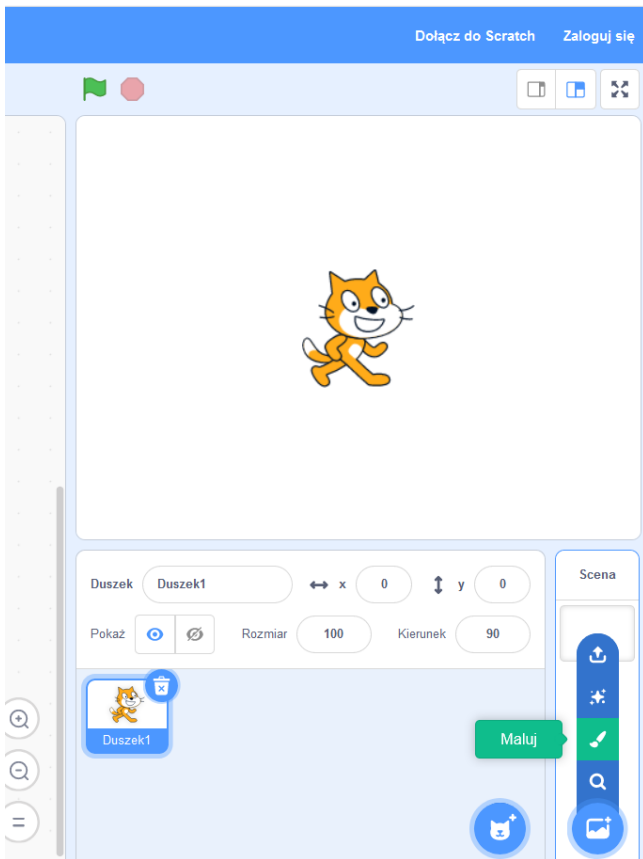
Postępuj zgodnie z polecenie 1 str. 54 z książki. Oto podpowiedzi dla Ciebie:



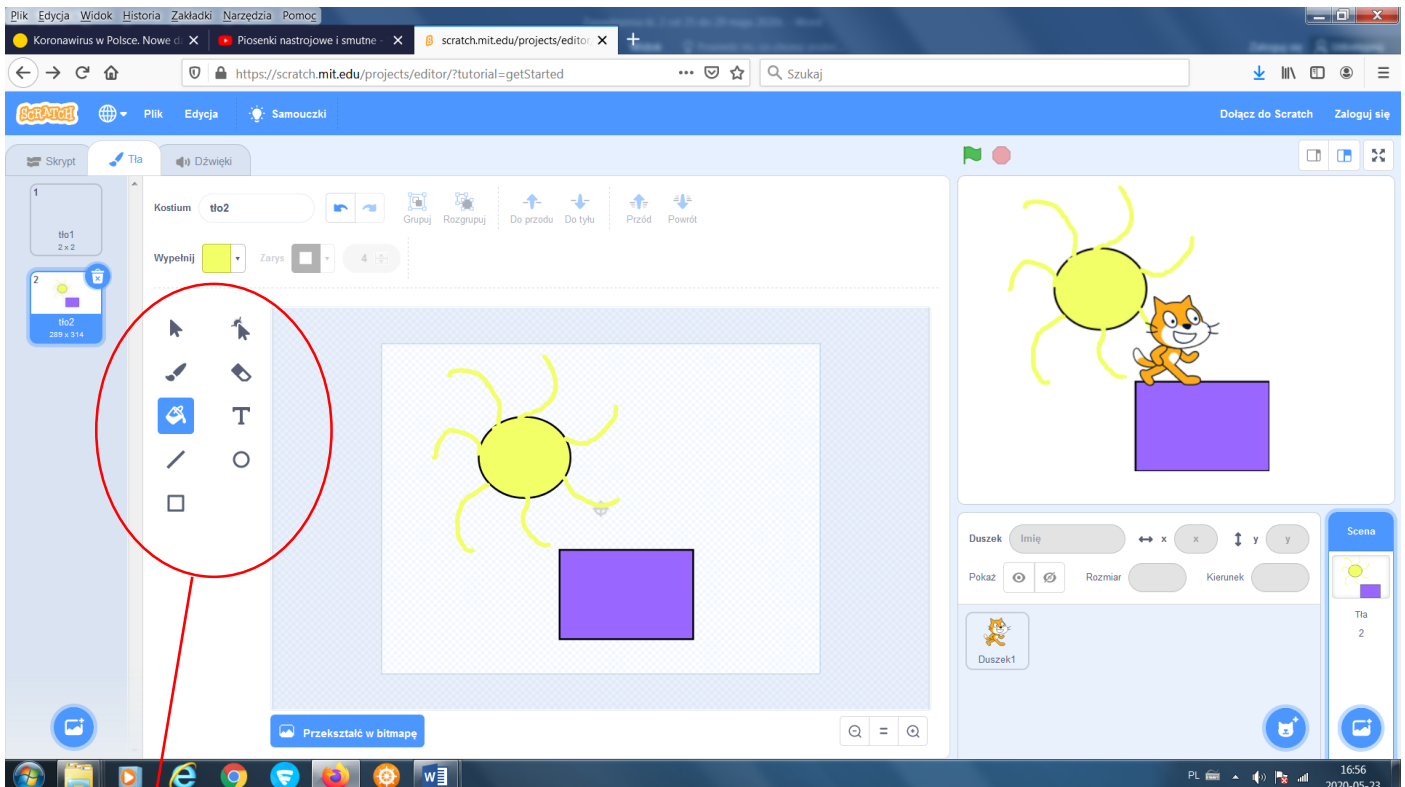
Kliknij w wybierz tło

2. Wybierz jakieś tło i zobacz co się stanie.

3. Teraz wybierz opcję MALUJ



4. Stwórz własne tło.



Sama/sam możesz stworzyć swoje tło wykorzystując te opcje.

Zadanie to zabawa dla Ciebie. Prac mi nie przesyłacie.

Pozdrawiam!!!

29. 05. 2020r.

Temat: **Sprawdzam siebie. Świat jest pełen kolorów.**

**Dzisiaj spotykamy się na lekcji w TEAMSIE o godz. 12.00
będę pytała czytania i recytacji wiersza, podsumujemy cały tydzień oraz
omówimy opowiadanie, które Wam przeczytam.**

1. Wysłuchaj opowiadania M. Węgrzeckiej „Czary mamy”.
2. Omówienie opowiadania.
3. Ćwiczenia systematyzujące wiedzę.

Wykonaj polecenia 1 – 6 str. 52 – 53 ćwiczenie do edukacji polonistycznej, przyrodniczej i społecznej (Sprawdzam siebie).

Poproś rodziców, aby przysłali mi wykonane przez Was polecenia.

4. Powtarzaj tabliczkę mnożenia w zakresie 50. Będę pytała w poniedziałek.

W TYM TYGODNIU KOŃCZYMY!!!