

# Witam Was ciepłutko



Mam dziś dla Was propozycję kilku zabaw związanych z wiosną.

Miłej zabawy na majowej łące!

*Na podstawie wiersza namaluj obraz „Majowa łąka”.*

„Wiosenna łąka”- Barbara Stępień

Miły jest poranek na zielonej łące,  
gdy w kropelkach rosy kąpią się zające.















Mrówki zaczynają biegi pośród trawy,  
a biedronka żuczka prosi do zabawy.

Do słońka wesoło mrugają stokrotki,  
bąk leci do bąka na wiosenne plotki.

W berka fruwanego bawią się motyle...  
Zatrzymaj ten obraz, choć na jedną chwilę.



**Dla przypomnienia- zwierzęta mieszkające na łące.**

				
kret	zając	żaba	bocian	biedronka
				
mysz	motyl	jeż	pająk	ślimak
				
czajka	mrówka	wróbel	pasikonik	pszczola

https://mafaz75.blogspot.com

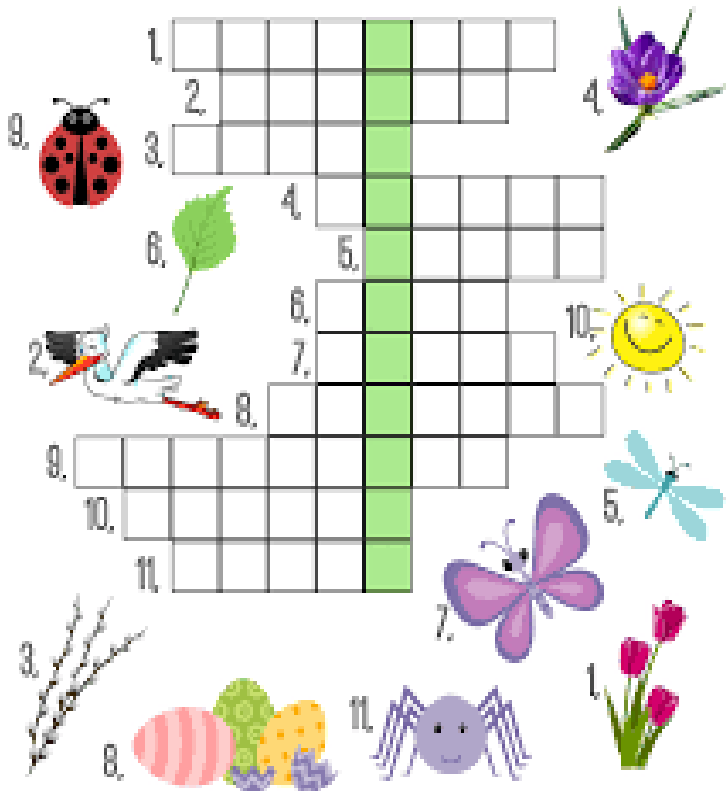

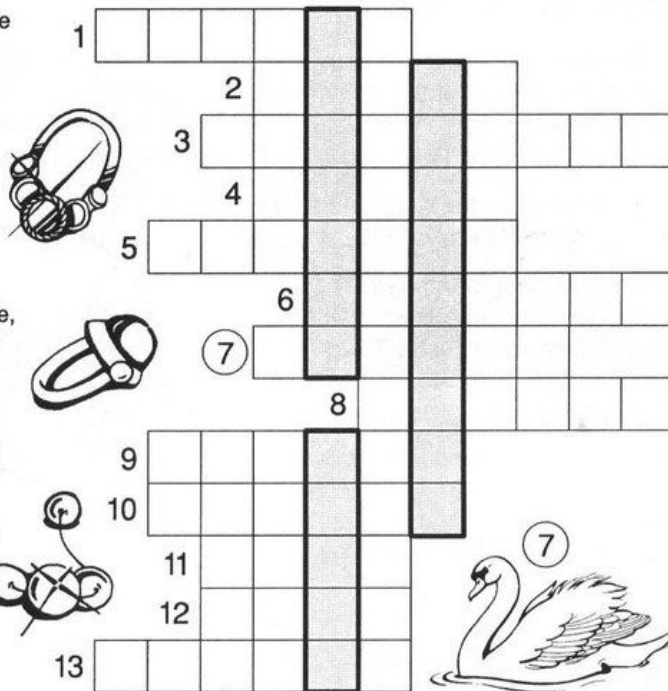
Gra memo

Ilustracje, Źródło: Internet.

**Odszukaj wyrazy wiosennych roślin i zwierząt.**

## Rozwiąż krzyżówkę

1. Rosną w lesie – iglaste lub liściaste.
2. Wzgórek ze śniegu usypany przez wiatr.
3. Naczynie na sól.
4. Kupujemy go, gdy chcemy jechać autobusem lub pociągiem.
5. 60 minut.
6. Świeci w nocy.
8. Może być oznajmujące, pytające lub wykrzyknikowe.
9. Ostra przyprawa kuchenna.
10. Pieniądze w kształcie płaskich, metalowych krążków.
11. Samochód ma cztery, rower dwa.
12. Wielki gmach, w którym ludzie przechowują swoje pieniądze.
13. Przeciwnieństwo bogacza.



# Sprawdź się!

11 12 13

## ZADANIE 1.

Policz wszystkie wiosenne kwiatki na obrazku – ile ich jest? Wskaz odpowiedni wynik.



## ZADANIE 2.

Rozwiąż rebusy, a hasła wpisz w oznaczone miejsca.



hasło: \_\_\_\_\_



hasło: \_\_\_\_\_

## ZADANIE 3.


Przejdź labirynt, żeby pomóc sarnie dotrzeć do sarenki.



## ZRÓB TO SAM!

### Sympatyczna żabka

Naucz się rysować żabkę krok po kroku!



Przygotuj czystą kartkę, ołówek i kredki. Powinny być wśród nich kredka zielona, żółta i czerwona.

Narysuj kształt zbliżony do jaja. Na szczycie dorysuj oczy, a pod nimi nozdrza (czyli otwory nosowe) i uśmiech. Narysuj przednie i tylne kończyny.

Na przednich i tylnych łapkach dorysuj błony między palcami. Pokoloruj żabkę. Gotowe!