

09.06.2020r.

Przyroda

Klasa IV

Drodzy uczniowie dziś

Temat: Na polu uprawnym.

Notatka do zeszytu

1. Rośliny zbożowe: pszenica zwyczajna, żyto zwyczajne, owies zwyczajny, jęczmień zwyczajny, kukurydza zwyczajna.
2. Zboża ozime (oziminy) to zboża, które wysiewa się jesienią, a zbiera w lecie następnego roku , np.: żyto ozime, pszenica ozima.
3. Zboża jare to zboża, które wysiewa się i zbiera w tym samym roku, np.: jęczmień jary, pszenica jara.
4. Rośliny warzywne: marchew, ziemniaki, cebula, kapusta, buraki, ziemniaki, seler, kalafior, por
5. Rośliny oleiste: len, rzepak, słonecznik
6. Szkodniki pól uprawnych: stonka ziemniaczana, bielonek kapustnik, mszyce, słodyszek rzepakowy, turkuć podjadek, krety, norniki, myszy.

Zachęcam do korzystania ze stron: [zdalne lekcje gov.pl](https://zdalne.gov.pl) ; epodreczniki.pl

Wypełnij zadania z zeszytu ćwiczeń, Wykonaną pracę odeślij do 12.06.2020r.

Pozdrawiam

Marianna Krakowiak



Na polu uprawnym

1 Dokończ zdania, wykorzystując słowa z ramki w odpowiedniej formie gramatycznej.

źniwa • trawy • zboża ozime • substancje odżywcze • zboża jare

- ▶ Zboża zaliczamy do _____
- ▶ Nasiona zbóż zawierają dużo _____
- ▶ Zboża, które wysiewa się i zbiera tego samego roku, to _____
- ▶ Okres, kiedy rolnicy zbierają zboża z pól, to _____
- ▶ Jesienią wysiewa się _____

2 Wykonaj polecenia.

a Na zdjęciach przedstawiono zboża uprawiane w Polsce. Rozpoznaj je i zapisz ich nazwy.




b Wpisz po dwie nazwy zbóż, z których otrzymuje się wymienione produkty.








3 Rozpoznaj i podpisz przedstawione na rysunkach warzywa, a następnie zamaluj ich jadalne części.



4 Obejrzyj zdjęcia przedstawiające zwierzęta żyjące na polach uprawnych. Zamaluj na **czzerwono** okienka przy zdjęciach szkodników, a na **zielono** – przy zdjęciach zwierząt pożytecznych.



MSZYCE




BIEDRONKA




GĄSIENICE



MYSZOŁÓW



STONKA



BAŻANT